

Dag van de infectiepreventie

Workshop 3: Van richtlijn naar
procedure een flow voor de WZC



HOST Ziekenhuisnetwerk Gent – Dieter Vereecke

Programma



- Inleiding



- Zelf aan de slag

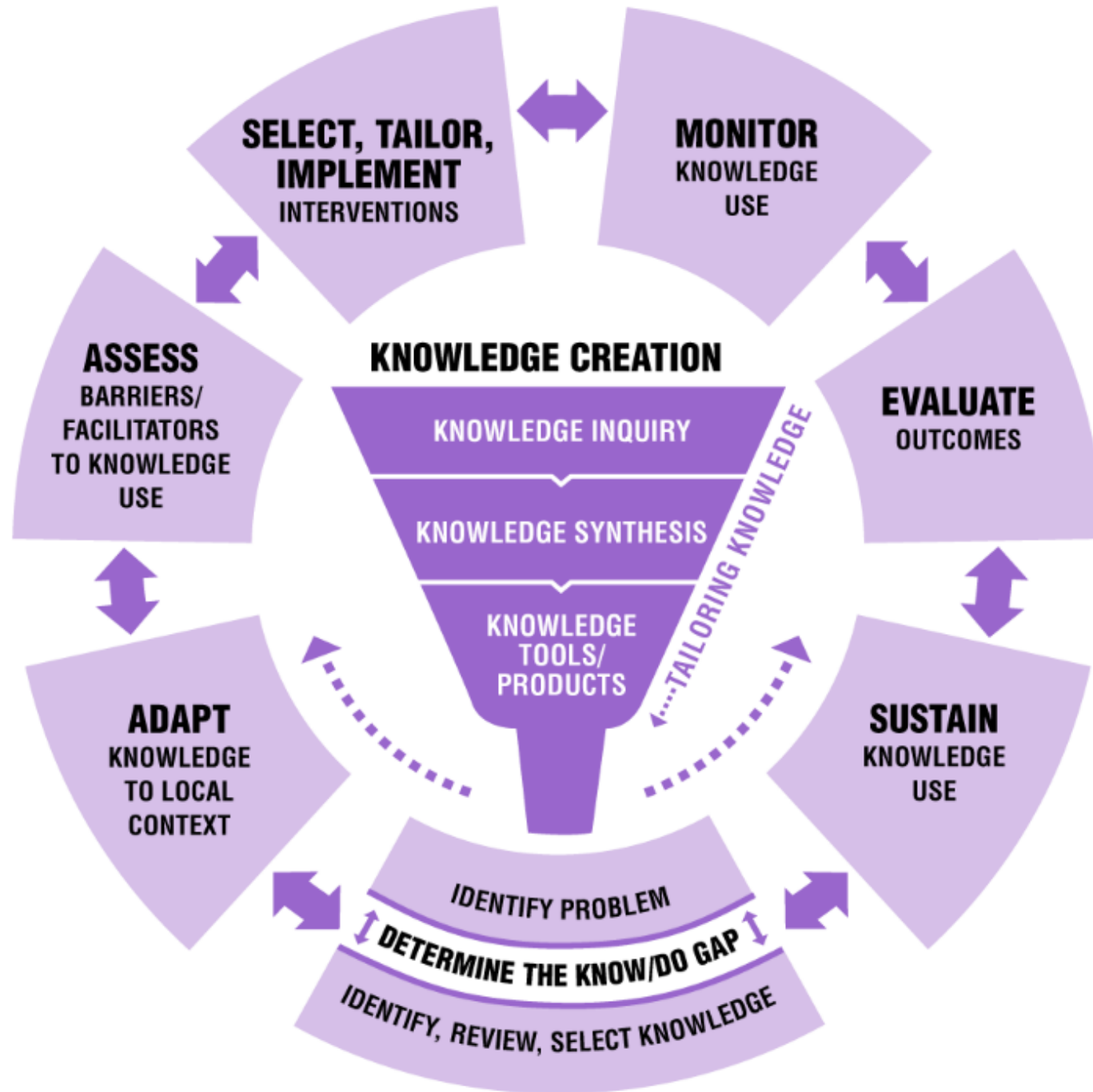


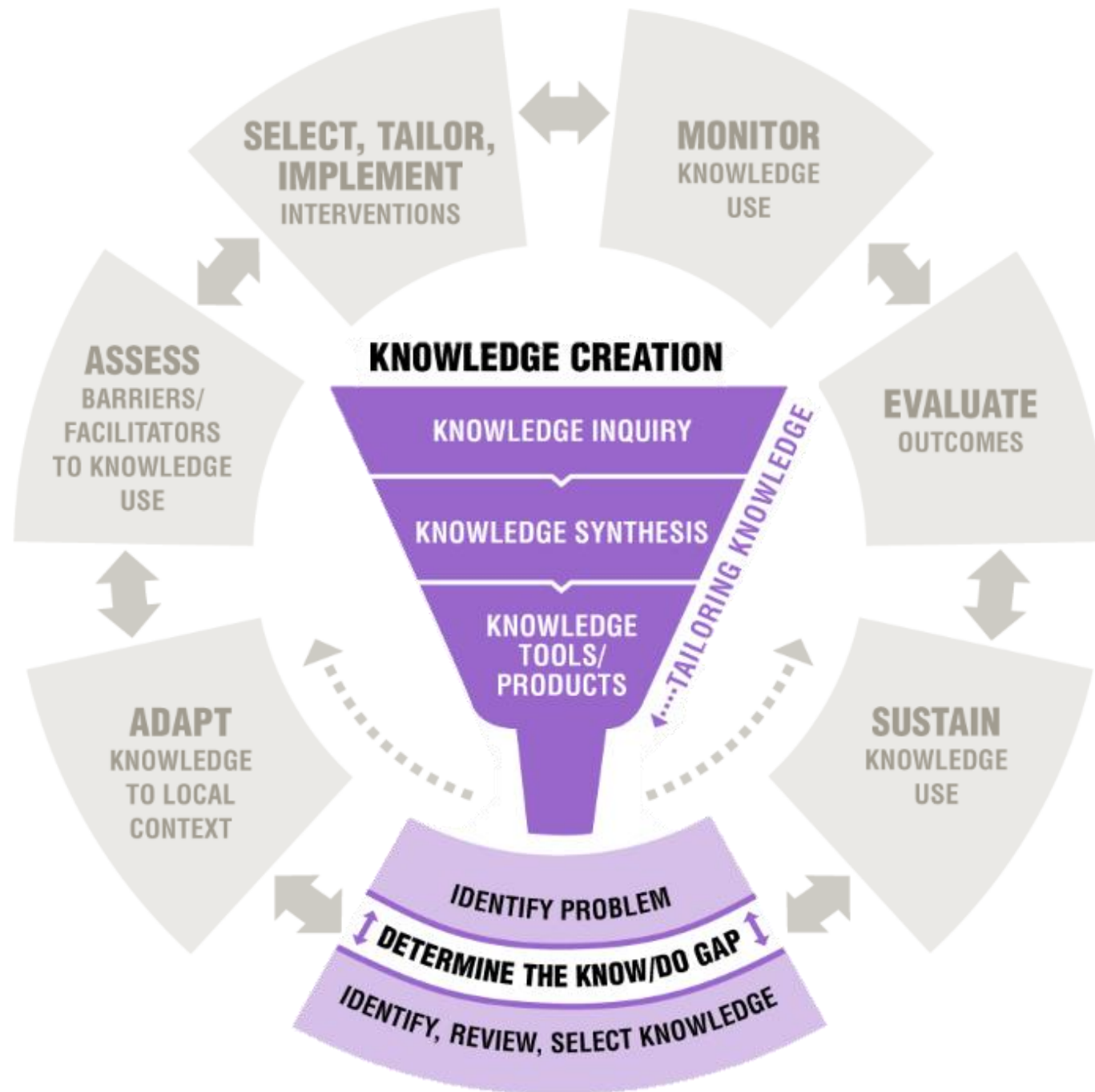
- Nabespreking

Doel van de sessie

Kennis → Praktijk

- Schrijven ondersteunen
- Wat na een procedure?





Inleiding- What's in a name

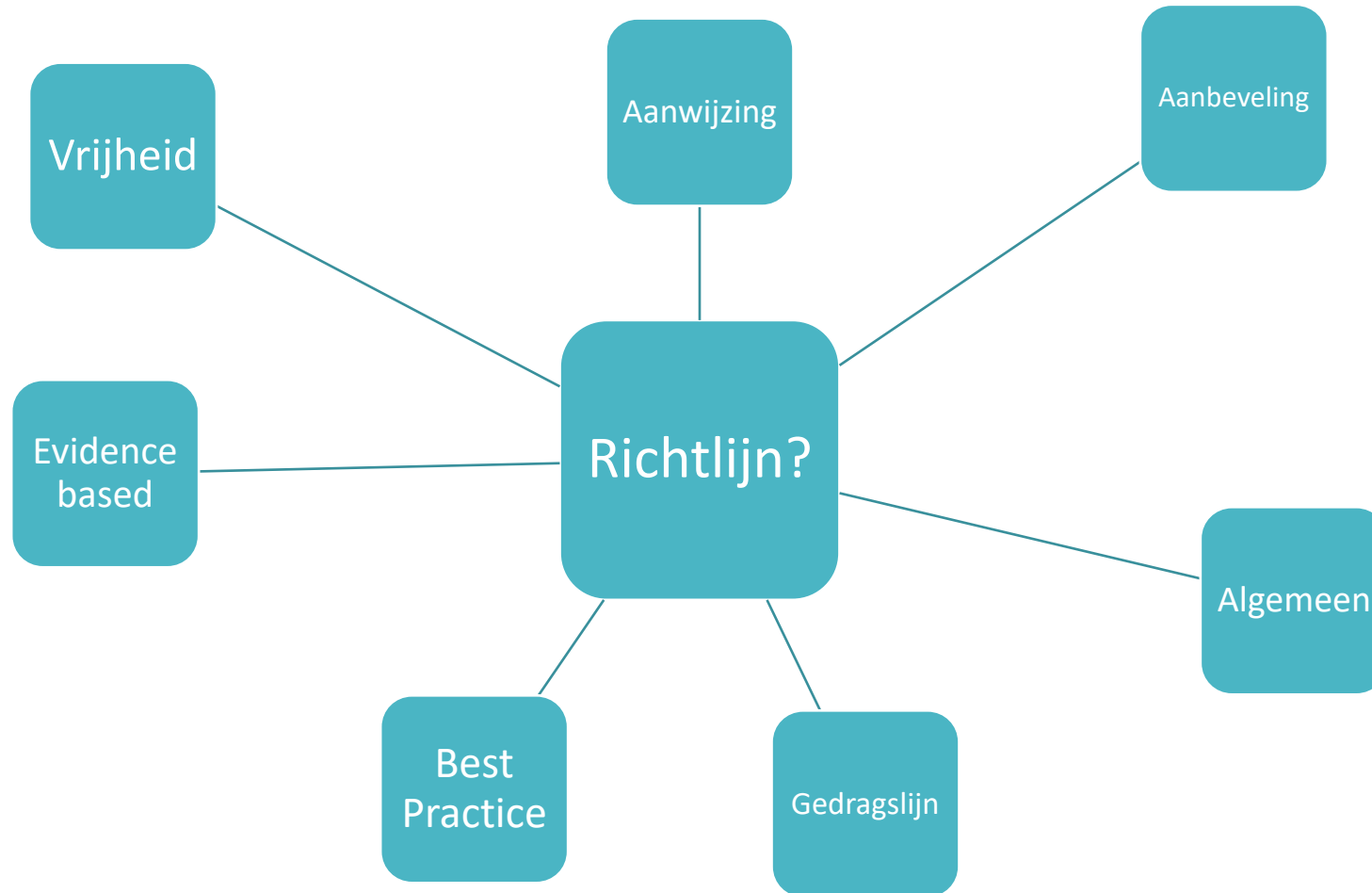


Richtlijn?



Procedure?

Inleiding- What's in a name



Inleiding- What's in a name

- Voorbeelden van richtlijnen:



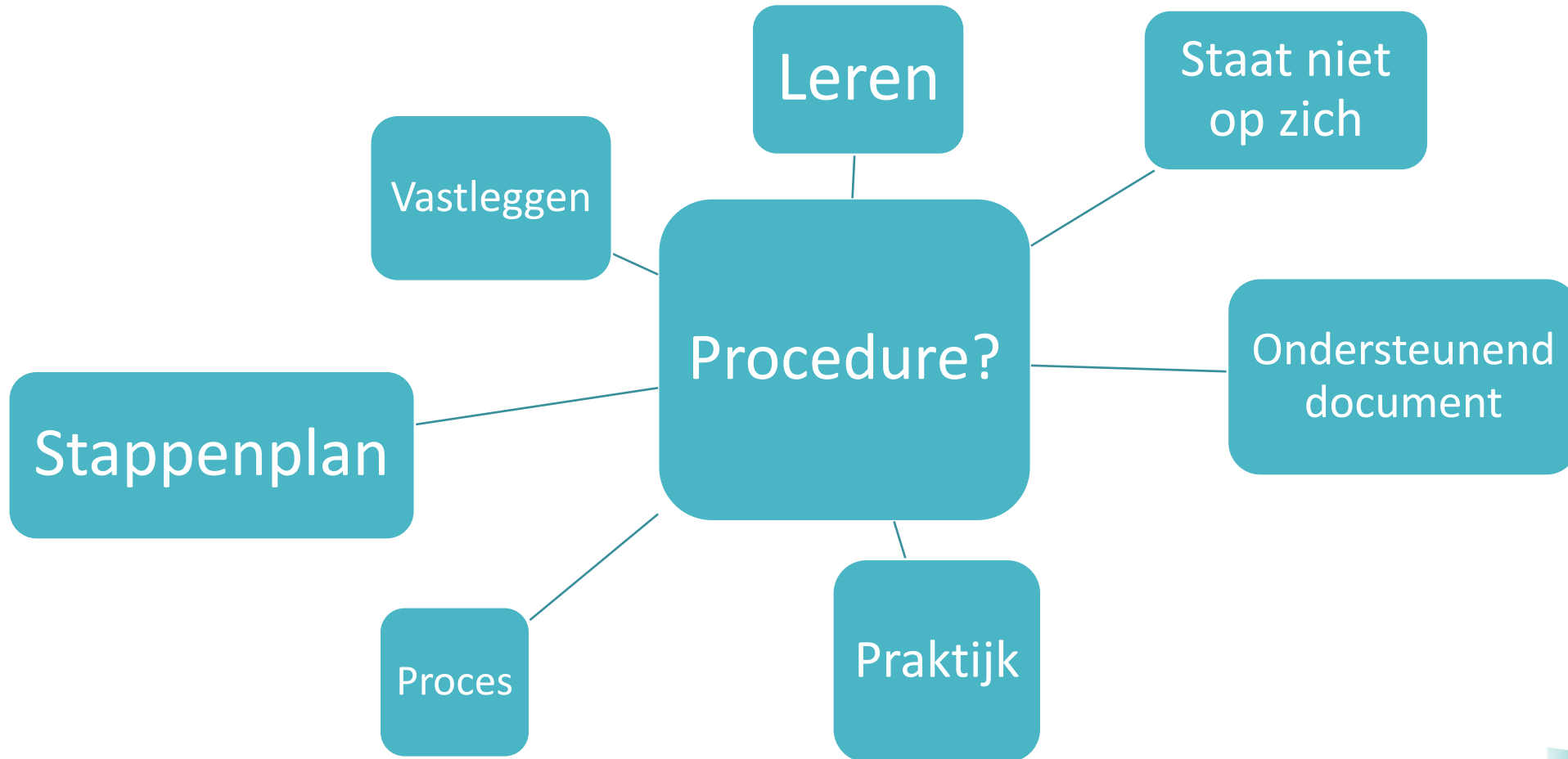
PUBLICATIE VAN DE HOGE GEZONDHEIDSRAAD nr. 8365

**Belgische aanbevelingen voor de beheersing en preventie
van infecties met *Clostridium difficile*
in acute ziekenhuizen en in woon- en zorgcentra**

Mei 2008



Inleiding- What's in a name



Inleiding- What's in a name

• Voorbeelden van |

Specifieke toepassing van negatieve druktherapie (NDT) met instillatie: V.A.C.® Veraflo Cleanse Choice dressing (KCI, GD Medical) (versie 1)

1. Samenvatting

Deze procedure beschrijft het gebruik van de V.A.C.® Veraflo Cleanse Choice dressing alsook de werkwijze bij de wondzorg (VAC ULTA pomp)

2. Doel

Verwijderen van (adherente) fibrine en/of necrose en overig infectieus materiaal

3. Afkortingen en definities

NDT: negatieve druktherapie

V.A.C. Veraflo® Cleanse Choice dressing is een specifiek verband dat is ontwikkeld voor de toepassing van negatieve druktherapie in combinatie met een wondreinigend en debriderend effect. Het wondverband, dat bestaat uit een spons op basis van drie afzonderlijke lagen, zorgt op basis van intermitterende negatieve druk voor een 'mechanische' beweging aan het wondoppervlak. Een geperforeerde spons maakt het verwijderen van (adherente) fibrine en/of necrose en overig infectieus materiaal mogelijk. De therapie wordt toegepast in combinatie met spoelvloeistoffen waardoor het mechanisch debrideren van (adherent) fibrinebeslag en/of necrose extra gestimuleerd wordt. De meerdere lagen sponzen maken het mogelijk om het verband optimaal aan te passen aan de grootte/diepte van de wonde.

V.A.C. VeraFlo™ Therapy



De spons bestaat uit drie lagen nl.:

- Een contactlaag met een patroon van perforaties van 1cm diameter(180mm x 125mm x 8mm, 10mm circular holes)



- 2 toplagen (zonder perforaties) die dienen voor het opvullen van wonden van verschillende dieptes. De toplaag houdt de grotere partikels débris vast zodat zij de afzuigslang niet verstoppen.
Thin Cover Layer Thick Cover Layer80 mm x 125mm x 16 mm 160 mm x 125mm x 16 mm

Richtlijn of procedure?

- Uit inspectieverslag WZC
 - Vlaams Agentschap Zorg en Gezondheid

Procedure fysieke vrijheidsbeperkende maatregelen

	Ja	Nee	NB	NVT
Men heeft een procedure fysieke vrijheidsbeperkende maatregelen die minstens de volgende elementen bevat: SMK 4.2 (alle WZC) en WZC voorwaarde 48/22 (indien BE)				
- definitie fysieke vrijheidsbeperkende maatregelen (conform de definitie binnen het Vlaams indicatoren project WZC)	<input type="radio"/>	<input type="radio"/>	<input type="radio"/>	<input type="radio"/>
- te doorlopen stappen in het besluitvormingsproces waaronder het onderzoeken van oorzaken en het overwegen van alternatieven	<input type="radio"/>	<input type="radio"/>	<input type="radio"/>	<input type="radio"/>
- overleg met bewoner en/of familie	<input type="radio"/>	<input type="radio"/>	<input type="radio"/>	<input type="radio"/>
- wijze en periodiciteit van de evaluatie.	<input type="radio"/>	<input type="radio"/>	<input type="radio"/>	<input type="radio"/>
De procedure voorziet de periodiciteit voor de evaluatie als volgt:				

AFSPRAKEN HANDHYGIËNE

	Ja	Nee	NB	NVT
Men beschikt ver schriftelijke afspraken inzake handhygiëne: WZC voorwaarde art. 20 en art. 48/21 (indien BE)				
- voor het zorgpersoneel	<input type="radio"/>	<input type="radio"/>	<input type="radio"/>	<input type="radio"/>
- voor het onderhoudspersoneel.	<input type="radio"/>	<input type="radio"/>	<input type="radio"/>	<input type="radio"/>

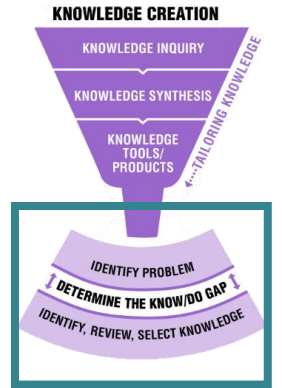
	Ja	Nee	NB	NVT
De schriftelijke afspraken die van toepassing zijn op het <u>zorgpersoneel</u> vermelden de basisvereisten inzake persoonlijke hygiëne: WZC voorwaarde art. 20 (alle WZC)				
- geen juwelen/horloges aan handen en voorarmen	<input type="radio"/>	<input type="radio"/>	<input type="radio"/>	<input type="radio"/>
- korte en propere nagels, geen kunstnagels, geen nagellak	<input type="radio"/>	<input type="radio"/>	<input type="radio"/>	<input type="radio"/>
- korte mouwen	<input type="radio"/>	<input type="radio"/>	<input type="radio"/>	<input type="radio"/>
- afdekken wondjes/huidbeschadigingen met vochtwerende/ondoordringbare pleisters.	<input type="radio"/>	<input type="radio"/>	<input type="radio"/>	<input type="radio"/>

	Ja	Nee	NB	NVT
De schriftelijke afspraken die van toepassing zijn op het <u>onderhoudspersoneel</u> vermelden de basisvereisten inzake persoonlijke hygiëne: WZC voorwaarde art. 20 (alle WZC)				
- geen juwelen/horloges aan handen en voorarmen	<input type="radio"/>	<input type="radio"/>	<input type="radio"/>	<input type="radio"/>
- korte en propere nagels, geen kunstnagels, geen nagellak	<input type="radio"/>	<input type="radio"/>	<input type="radio"/>	<input type="radio"/>
- korte mouwen	<input type="radio"/>	<input type="radio"/>	<input type="radio"/>	<input type="radio"/>
- afdekken wondjes/huidbeschadigingen met vochtwerende/ondoordringbare pleisters.	<input type="radio"/>	<input type="radio"/>	<input type="radio"/>	<input type="radio"/>

Inleiding- Kennis naar praktijk



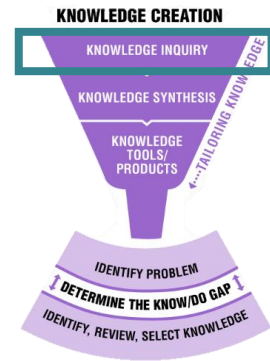
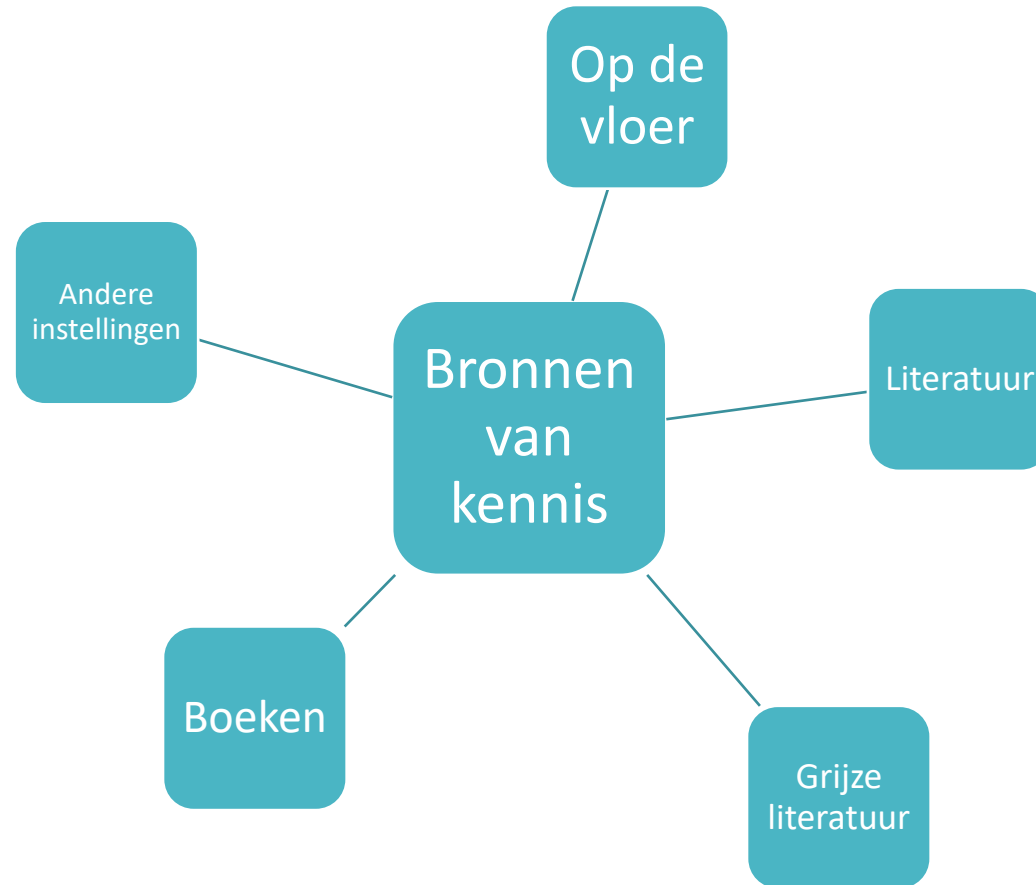
Aan de slag- Nood aan een procedure?



- Wat is het doel van mijn procedure?
 - Wettelijk verplicht? (MRSA)
 - Nodig? (Afname urinekweken)
 - Lerend document
 - Terugvaldocument
 - ~~Control~~ document?
- Voor wie is mijn procedure?
- *Over-procedureren*” tegengaan
 - Zorg voor beter (Nederland) = Regeldruk

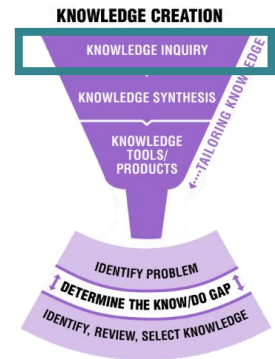


Aan de slag- Kennis waarderen

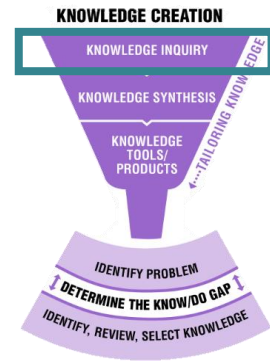


Aan de slag- Kennis waarderen

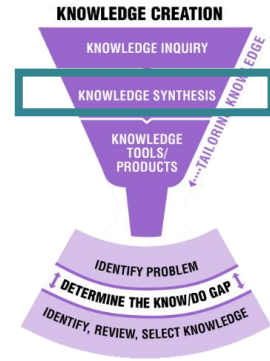
- Kennis waarderen = Geen simpel gegeven
- In België:
 - Wordt gedaan wanneer er een advies wordt uitgevaardigd
 - Hoge gezondheidsraad
 - Infectiepreventiebeleid in de Vlaamse Woonzorgcentra
 - Kaderrichtlijn Covid-19



Aan de slag- Kennis waarderen



Aan de slag- Kennis bundelen



- Samenvatten/bundelen
 - Doel in het achterhoofd
 - Wie
 - Wat
 - Waar
 - Handeling in het achterhoofd



- Minimale vereisten van het proces
 - Uitschrijven
 - Vertaling naar de afdeling

Aan de slag- Procedure schrijven

Lange procedure (=SOP)

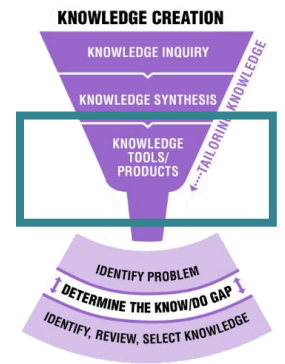
↳ Full body

- Doel
- Gebied van de procedure
- Verklaringen
- Verwante documenten en hulpmiddelen
- Verantwoordelijkheden
- Werkwijze

Korte procedure

↳ Less is more

- Werkwijze
- Verwante documenten



8 DECEMBER 2022

SYMPOSIUM

27^{ste} DAG
VAN DE

INFECTIEPREVENTIE

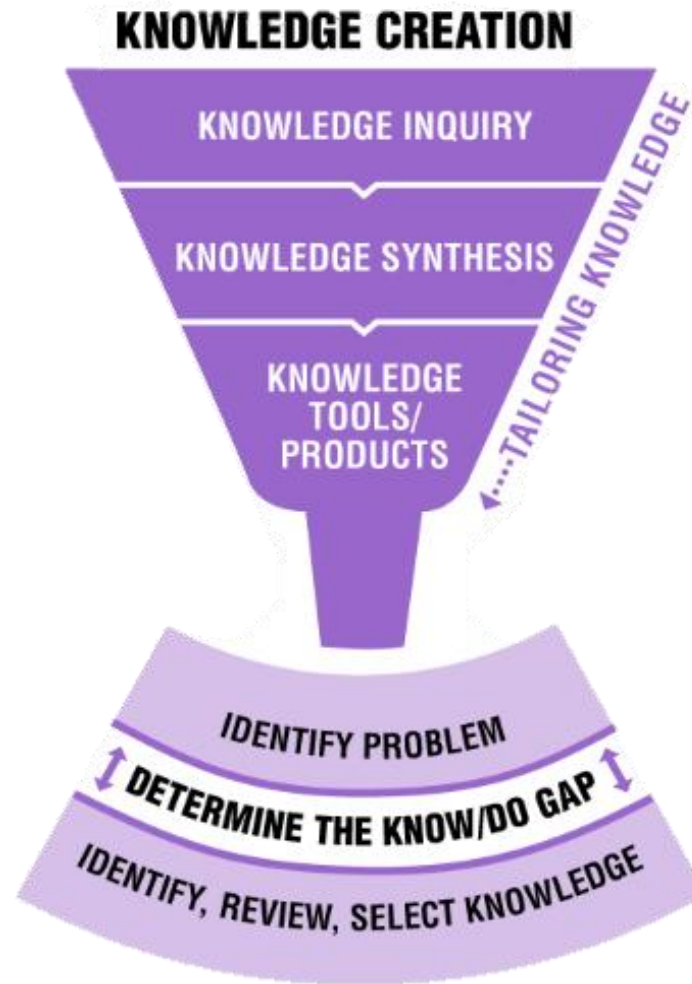
IN SAMENWERKING MET HET HOSPITAL OUTBREAK SUPPORT TEAM (HOST) VAN HET ZIEKENHUISNETWERK GENT

Casus dag IP WS3:

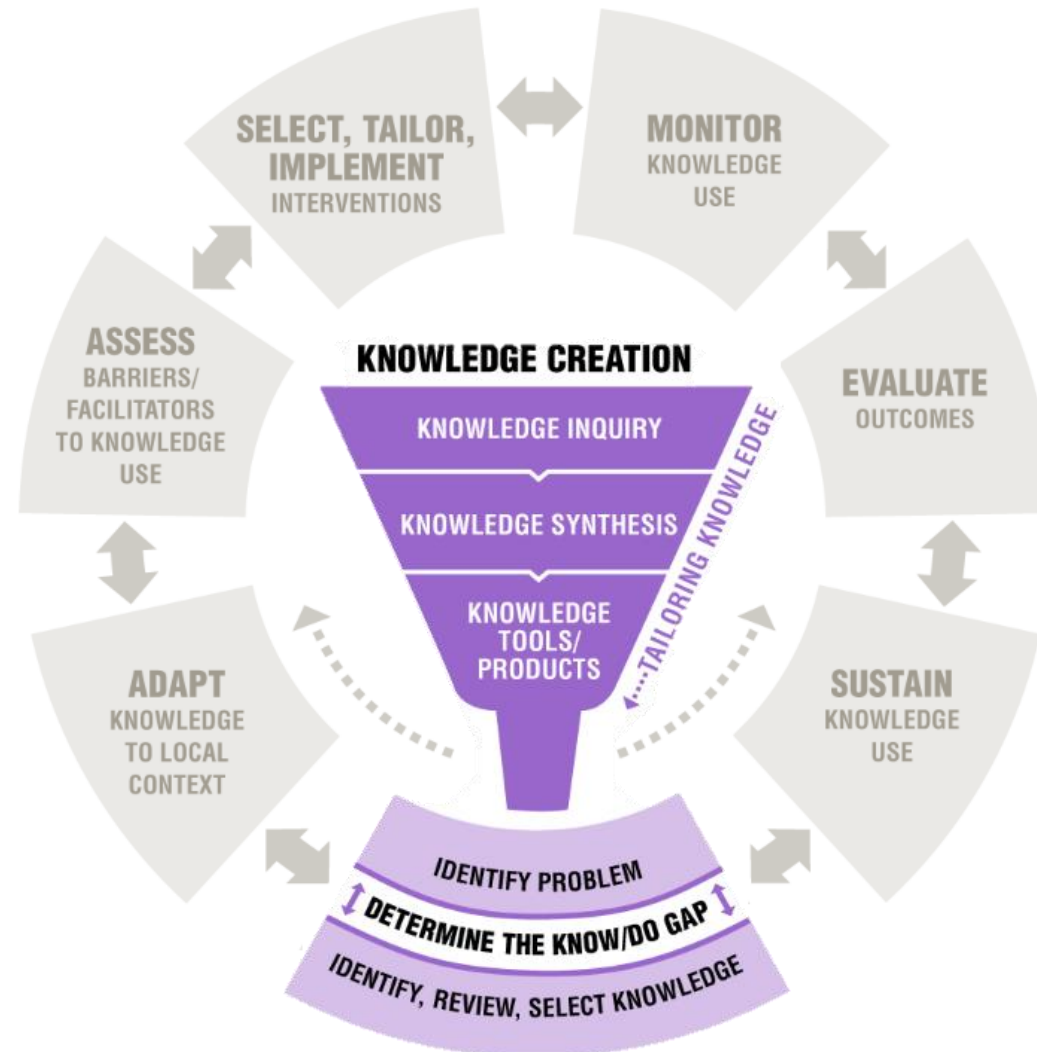
U bent een nieuwe (beleids-)medewerker in een WZC. Onlangs kreeg er een bewoner hevige diarree gedurende het innemen van een antibioticakuur. De bewoner werd gediagnosticeerd met *Clostridioides difficile*. De specifieke voorzorgen werden gestart bij de patiënt. Jammer genoeg loopt het mis. De ingestelde isolatiemaatregelen, de gebruikte materialen en communicatie naar andere actoren (medewerkers, bezoekers) zijn onvoldoende en/of fout.

Bij opvolgen van hoe dit kon gebeuren werd duidelijk dat de huidige documenten niet up-to-date zijn (bijlage 1). De (hoofd)verpleegkundige vraagt om hulp. U start met het herwerken van de documenten op basis van de documenten in bijlage (bijlage 2 en 3).

Aan de slag- Procedure schrijven



Nabespreking- Het grotere geheel



Ziekenhuisnetwerk Gent vzw (ZNG), Watersportlaan 5, 9000
Gent, 0749865131, RPR Gent